




Op eigen kracht maar niet alleen

Wat u moet weten als u Wajong aanvraagt



werken aan perspectief

Inhoud

Wajong in het kort	3
Hoe gaat de aanvraag Wajong?	6
Op gesprek 	9
De beslissing	11
Afspraak met uw contactpersoon: een plan maken 	13
Heeft u een uitkering nodig om uw inkomen aan te vullen? 	16
De aanvraag in stappen	17
Wat verwacht UWV van u?	19
Wat kunt u van UWV verwachten?	21

Op eigen kracht maar niet alleen

Welke mogelijkheden heeft u als u een langdurige ziekte of handicap heeft? Bent u in staat om zelf inkomen te verdienen? Deze brochure gaat over uw mogelijkheden. Maar ook over de manier waarop wij u kunnen helpen. Want samen gaan we op zoek naar werk dat bij u past en waarmee u zelf geld gaat verdienen.

Verdient u zelf niet genoeg? Of kunt u helemaal geen geld verdienen? Dan krijgt u een uitkering. Dat is allemaal geregeld in de Wet Wajong. De Wet Wajong geldt voor u als u op jonge leeftijd een langdurige ziekte of handicap kreeg. Nog voordat u kon werken. Als dit voor u geldt, is deze brochure belangrijk voor u. U leest wat Wajong inhoudt en hoe u het aanvraagt.

Ook leest u hoe het dan verder gaat. Want als u kunt werken, gaan we samen met u aan de slag. Wij gaan u helpen en u zet zich ook in. Daar gaat het om bij de Wet Wajong: op eigen kracht maar niet alleen.

Deze brochure geldt voor u als u uw aanvraag op of na 1 januari 2010 naar UWV heeft gestuurd.

Wajong in het kort

Wajong aanvragen? Dat doet u als u zelf moeilijk geld kunt verdienen, omdat u al op jonge leeftijd een ziekte of handicap kreeg. Want dan kan het lastig zijn om zelf een baan te vinden die goed bij u past. Terwijl u wel graag wilt werken en uw talenten wilt ontwikkelen. Met Wajong krijgt u hulp daarbij. De Wajong is er ook voor jonggehandicapten die helemaal geen betaald werk kunnen doen.

Voor wie is de Wet Wajong bedoeld?

In het onderstaande schema kunt u zien of u Wajong kunt aanvragen:

U bent bijna 18. En u heeft vanaf uw 17 ^e verjaardag of al langer een ziekte of handicap.	of	U volgt een opleiding en u bent jonger dan 30 jaar. En u heeft een ziekte of handicap.
▼		▼
U kunt zelf geen volledig inkomen verdienen.		
▼		
U kunt Wajong aanvragen.		

In welke situaties biedt UWV hulp?

Wij bieden hulp in de volgende situaties:

1	U kunt en wilt werken. En u heeft daarbij ondersteuning nodig.	2	U kunt nu niet werken. Maar in de toekomst mogelijk wel.	3	U gaat naar school of u studeert. En u heeft daarbij ondersteuning nodig.	4	U kunt nu geen betaald werk doen. En in de toekomst ook niet.
----------	--	----------	--	----------	---	----------	---

Na uw aanvraag beoordelen wij of u inderdaad tot één van deze groepen behoort. En wij bekijken met u welke hulp het best bij u past. Hierna leest u wat Wajong precies inhoudt.

De naam Wet Wajong is een afkorting van de Wet werk en arbeidsondersteuning jonggehandicapten. In deze wet staat welke hulp mensen met een handicap van UWV krijgen en wat UWV van hen verwacht. Het doel van de wet is: hulp bieden bij het vinden en behouden van betaald werk. Zodat iedereen die kán werken, hier ook de kansen voor krijgt.

Wat vraagt u precies aan met Wajong?

Bij de Wajong kijken we eerst naar wat u wél kunt. We zoeken samen naar werk dat past bij uw mogelijkheden. U krijgt daarbij van ons de hulp die u nodig heeft om aan de slag te gaan. Maar misschien heeft u eerst bijvoorbeeld nog een medische behandeling nodig. Of wilt u eerst een opleiding volgen voordat u gaat werken. Dan krijgt dat natuurlijk voorrang. Dit gebeurt in overleg met ons.

Het begint dus altijd met: wat kunt u? Waar bent u goed in? Dan kijken we: waar heeft u moeite mee? Wat heeft u eerst nog nodig om werk te vinden dat bij u past? Of om dat werk goed te kunnen doen?

In de Wet Wajong is geregeld dat wij u op allerlei manieren helpen om aan de slag te gaan. Alleen als dat echt niet lukt of als u zelf niet genoeg kunt verdienen, zorgt de Wajong voor inkomen.



U krijgt dus:

- Hulp om werk te vinden en te behouden of om een opleiding te volgen. Dit heet in de wet arbeidsondersteuning.
- Een aanvulling op uw inkomen als u zelf niet genoeg verdient. Terwijl u wel uw best doet om (in de toekomst) zelf voldoende inkomen te verdienen. Deze uitkering heet in de wet inkomensondersteuning.
- Een uitkering tot u uw opleiding heeft afgemaakt. Daarna krijgt u hulp om werk te vinden.
- Een uitkering als u nog op zoek bent naar werk.
- Een uitkering als na onderzoek van UWV blijkt dat u helemaal geen geld kunt verdienen.

Hoe helpt de Wajong u om te werken?

Iedere handicap is anders. En geeft andere problemen als u wilt gaan werken of een andere bezigheid wilt gaan beginnen. Via de Wajong kunnen wij u daarom op veel verschillende manieren helpen.



Een paar voorbeelden van hulp zijn:

- tips en advies bij solliciteren;
- een aanbod voor passend werk;
- begeleiding van een jobcoach op uw werk;
- een vergoeding voor een aangepaste werkplek;
- een vergoeding voor een brailleleesregel;
- een vergoeding voor speciaal vervoer.

Misschien staat de hulp of vergoeding die u nodig heeft hier niet bij. Geen probleem. Na uw aanvraag nodigen wij u uit voor een gesprek. Dan bespreken we welke mogelijkheden u heeft en welke hulp u precies nodig heeft. Als u dat prettig vindt, mag u altijd iemand meenemen naar dit gesprek.



Wij nodigen u uit voor één of meer gesprekken.

Dan weten we of u kunt werken en welk werk bij u past.

Verder biedt de Wajong werkgevers een aantal praktische regelingen. Dan zullen zij u sneller in dienst nemen.

Wanneer zorgt de Wajong voor inkomen?

De Wajong is vooral bedoeld om u aan werk te helpen. Maar als dat echt niet kan of het lukt niet om genoeg te verdienen, dan zorgt de Wajong ook voor inkomen. Meer daarover leest u in het hoofdstuk Heeft u een uitkering nodig om uw inkomen aan te vullen?

Hoe gaat de aanvraag Wajong?

Wilt u Wajong aanvragen? Dan vult u het aanvraagformulier in en stuurt u dat naar ons op. Gebruik hiervoor het formulier **Aanvraag Wajong**.

Wanneer vraagt u Wajong aan?

Wanneer u het beste Wajong kunt aanvragen, staat hieronder. Kijk welke situatie voor u geldt.

- Heeft u vanaf uw 17^e verjaardag of al langer een ziekte of handicap?
 - Vraag Wajong aan: vier maanden voor uw 18^e verjaardag. Dan krijgt u Wajong vanaf uw 18^e verjaardag.
- Kreeg u een ziekte of handicap toen u een opleiding volgde en bent u jonger dan 30 jaar?
 - Vraag Wajong aan: uiterlijk acht maanden nadat u uw ziekte of handicap kreeg. Dan krijgt u Wajong vanaf één jaar na het begin van uw ziekte of handicap. U moet wel zes maanden een opleiding hebben gevolgd in het jaar vóórdat u uw ziekte of handicap kreeg.

U vraagt Wajong zelf aan. Maar uw ouders of verzorgers mogen dat ook voor u doen. Ook Stichting MEE kan u helpen met de aanvraag. Zie de website www.mee.nl.



Tip: U vindt het formulier **Aanvraag Wajong** op uwv.nl. Of u kunt UWV Telefoon Werknemers bellen om het formulier per post toe te laten sturen. Het nummer is 0900 - 92 94 (lokaal tarief). Als u belt, houd dan uw burgerservicenummer bij de hand. Wij kunnen u dan beter van dienst zijn.

Waar moet u bij het aanvraagformulier op letten?

Bij het invullen van het aanvraagformulier ziet u dat het uit twee delen bestaat: een algemeen deel en een medisch deel. Het medische deel is apart omdat het om vertrouwelijke informatie gaat. Alleen de verzekeringsarts leest die informatie.

Vergeet niet beide delen van uw aanvraag in te vullen. Anders kunnen wij uw aanvraag niet behandelen. Op het formulier kunt u aangeven of u naast hulp bij uw werk of studie ook een uitkering wilt.

Heeft u alles ingevuld? Maak dan een kopie voor uzelf van het aanvraagformulier voordat u het naar ons opstuurt. Een kopie is altijd handig om te bewaren.

U heeft uw aanvraagformulier naar UWV gestuurd. En dan? Zodra wij uw aanvraag ontvangen, sturen we u een ontvangstbevestiging. Daarin staat de datum waarop u zeker weet of u Wajong krijgt. Meestal is dat veertien weken nadat wij uw aanvraag hebben ontvangen.

Wij nodigen u uit voor één of meer gesprekken.

Blijkt al snel uit het aanvraagformulier dat u zelf helemaal geen eigen inkomen kunt verdienen? Dan hoort u vaak al eerder of u een uitkering krijgt. Wij nodigen u dan ook niet uit voor gesprek met onze arts.



Reiskosten en begeleiding

Als wij u oproepen om ons kantoor te bezoeken, kunt u uw reiskosten vergoed krijgen. We vergoeden uw reiskosten op basis van openbaar vervoer. UWV gaat daarbij uit van de kortste en goedkoopste weg. Heeft u begeleiding nodig als u met het openbaar vervoer reist? Vraag daarvoor een OV-begeleiderskaart aan bij de Nederlandse Spoorwegen. U betaalt dan zelf de normale prijs, maar uw begeleider reist gratis.

Kunt u om medische redenen alleen met uw eigen auto of met een taxi reizen? Of is er beperkt openbaar vervoer bij u in de buurt? Bel ons dan voordat u naar het spreekuur komt. We kunnen dan afspraken maken over het vergoeden van de kosten.

Wij nodigen u uit

U krijgt een uitnodiging voor een gesprek met een verzekeringsarts van UWV. En meestal ook al met een arbeidsdeskundige. Zij bespreken met u wat uw ziekte of handicap is en of u kunt werken. Als u dat prettig vindt, kunt u iemand meenemen naar dit gesprek.

Kunt u niet naar UWV komen?

Kunt u door uw ziekte of handicap zelf niet naar het spreekuur komen?

Neem dan contact op met ons. Misschien kunnen we het gesprek bij u houden.



Kijk goed of u in aanmerking komt voor Wajong.

Vul het formulier zo volledig mogelijk in.

- Heeft u geen aanvraagformulier? Ga dan naar uwv.nl/wajong of bel naar UWV Telefoon Werknemers 0900 - 92 94 (lokaal tarief).
- Bewaar een kopie van uw aanvraag.
- U ontvangt per post een bevestiging van uw aanvraag. Daarin staat ook hoe lang het duurt voordat UWV beslist wat u van de Wajong krijgt.
- U ontvangt per post uitnodigingen voor één of meer gesprekken.

Op gesprek



Heeft u Wajong aangevraagd? Dan krijgt u eerst een gesprek met onze verzekeringsarts. En daarna meestal ook met een arbeidsdeskundige. Als u dat prettig vindt, kunt u altijd iemand meenemen naar deze gesprekken.

Wat bespreekt u met de verzekeringsarts?

In dit gesprek wil de verzekeringsarts een beeld krijgen van uw lichamelijke of psychische klachten. Waar heeft u last van en hoe ontwikkelt dat zich? En heel belangrijk: wat kunt u wel en wat niet?

Om dat goed te beoordelen, kan de arts u ook vragen naar uw dagelijkse bezigheden en hobby's. Of u veel of weinig contact heeft met familie en vrienden. En of u zelfstandig kunt wonen en leven.

Overleg met huisarts of specialist

Als het nodig is, doet de arts van UWV een lichamelijk onderzoek. Misschien wil hij ook nog even overleggen met uw huisarts of specialist. Maar dat doet hij natuurlijk alleen als u daar toestemming voor geeft.

Wat hij van uw huisarts of specialist te horen krijgt, mag hij alleen met u bespreken. Wilt u zelf dat onze arts contact opneemt met uw huisarts of specialist? Dan kunt u dat in het gesprek aangeven.

Verslag van het gesprek met de arts

Na afloop maakt de arts een verslag van het gesprek. Als u wilt, krijgt u deze rapportage thuisgestuurd. U kunt dit met de arts bespreken.

Oordeel verzekeringsarts

Het oordeel van de arts over uw situatie bepaalt de volgende stap:

Kunt u volgens de arts nu al werken? Of kunt u volgens de arts nu niet werken, maar in de toekomst mogelijk wel? Dan krijgt u een uitnodiging voor een gesprek met een arbeidsdeskundige.

Denkt de arts dat u niet kunt werken, maar weet hij het niet helemaal zeker? Dan krijgt u voor de zekerheid ook een gesprek met een arbeidsdeskundige.

Is het volgens de arts heel duidelijk dat u nu en in de toekomst geen eigen inkomen kunt verdienen? Dan wordt u niet uitgenodigd voor een tweede gesprek.

U krijgt dan binnen een paar weken bericht over uw uitkering. Bent u het er niet mee eens dat u volledig en duurzaam arbeidsongeschikt bent? Dan kunt u dit aangeven tijdens uw gesprek met de arts of arbeidsdeskundige.

Het gesprek met de arbeidsdeskundige

Heeft u volgens de verzekeringsarts mogelijkheden om te werken? Dan gaat de arbeidsdeskundige daar dieper op in. Wat zijn uw mogelijkheden precies? Waar bent u goed in? Welk werk is geschikt voor u?

De arbeidsdeskundige houdt natuurlijk rekening met uw opleiding en uw (werk)ervaring. En ook met de mogelijkheden en beperkingen die u volgens onze arts heeft.

Geen hulp nodig?

Kunt u volgens de arbeidsdeskundige werken zonder hulp van UWV? Dan krijgt u een brief waarin staat dat u geen hulp of uitkering van de Wajong krijgt.

Verslag van het gesprek met de arbeidsdeskundige

Net als de arts, maakt de arbeidsdeskundige een verslag van het gesprek. Als u dat wilt, kunt u deze rapportage thuisgestuurd krijgen. U kunt dit met de arbeidsdeskundige bespreken.



- U voert één of meer gesprekken.
- U mag iemand meenemen.
- Na het gesprek kunt u het verslag thuisgestuurd krijgen.

De beslissing

U krijgt een brief waarin onze beslissing staat. In de brief leest u wat u via de Wajong krijgt. Dit kan ondersteuning zijn bij werk, scholing of studie, een uitkering of beide. Wanneer u deze brief krijgt? Dat hangt af van uw situatie.

U kunt werken

Dan krijgt u eerst nog een uitnodiging om samen met een arbeidsdeskundige van UWV WERKbedrijf een plan te maken voor het vinden van werk. Dit heet een participatieplan. Daarover leest u in het hoofdstuk hierna. Als het plan klaar is, krijgt u het volgende thuisgestuurd:

- het plan dat uw arbeidsdeskundige samen met u heeft gemaakt;
- onze beslissing: of u hulp krijgt bij werk en of u een uitkering krijgt;
- uitleg over hoe wij uw uitkering hebben berekend.

U kunt nu niet werken, maar in de toekomst misschien wel

U heeft eerst een gesprek met een arbeidsdeskundige van UWV. Met hem bespreekt u wat u eerst nog gaat doen voor u zich gaat oriënteren op werk. U heeft bijvoorbeeld eerst zorg nodig. Of u gaat eerst stage lopen om ervaring op te doen. De arbeidsdeskundige zet dit voor u in een plan. Dit heet een participatieplan. Daarover leest u in het hoofdstuk hierna. Als het plan klaar is, krijgt u het volgende thuisgestuurd:

- het plan dat uw arbeidsdeskundige samen met u heeft gemaakt;
- onze beslissing: of u hulp krijgt bij werk en of u een uitkering krijgt;
- uitleg over hoe wij uw uitkering hebben berekend.

U maakt eerst uw opleiding af of u gaat een opleiding volgen

U krijgt een uitnodiging van een arbeidsdeskundige van UWV WERKbedrijf. Samen maakt u een plan waarin staat wat voor opleiding u volgt of gaat volgen. Dit heet een participatieplan. Daarover leest u in het hoofdstuk hierna. Als het plan klaar is, krijgt u het volgende thuisgestuurd:

- het plan dat uw arbeidsdeskundige samen met u heeft gemaakt;
- onze beslissing: of u hulp krijgt bij uw opleiding en of u een uitkering krijgt;
- uitleg over hoe wij uw uitkering hebben berekend.

U kunt niet werken

Vindt de verzekeringsarts dat u nu niet kunt werken? En in de toekomst ook niet? Dan krijgt u een brief waarin staat dat u een Wajong-uitkering krijgt en wat de hoogte van de uitkering is. Daarover leest u meer op pagina 21.

Wij sturen u het volgende:

- een brief waarin staat dat u een uitkering krijgt en hoe hoog die is;
- uitleg over hoe wij uw uitkering hebben berekend;
- een brochure waarin alles staat wat u moet weten als u een Wajong-uitkering krijgt.

U kunt werken zonder hulp van UWV

Vinden de arts en arbeidsdeskundige dat u kunt werken zonder hulp van UWV? Dan krijgt u een brief waarin staat dat u geen Wajong krijgt. Als u hulp wilt bij het zoeken naar werk, kijk dan op werk.nl/jongeren. Hier vindt u tests, informatie over beroepen en opleidingen en vacatures. Voor persoonlijk advies kunt u ook langsgaan bij een vestiging van het WERKbedrijf bij u in de buurt.

Niet eens met de beslissing?

Misschien bent u het niet eens met de beslissing van UWV. Dan kunt u bezwaar maken. Hoe dat moet, staat op pagina 28.

Afspraak met uw contactpersoon: een plan maken



Heeft u nu of in de toekomst mogelijkheden om te werken? Dan krijgt u nog een uitnodiging van ons. Maar nu voor een gesprek met degene die uw vaste contactpersoon bij UWV wordt.

Wie is uw vaste contactpersoon?

Uw vaste contactpersoon is een arbeidsdeskundige van UWV WERKbedrijf. Hij is een andere arbeidsdeskundige, dan degene met wie u eerder een gesprek had. De arbeidsdeskundige van het WERKbedrijf weet heel veel van solliciteren, werken, banen en van de arbeidsmarkt. Hij weet ook welke mogelijkheden er allemaal zijn speciaal voor u. En welke voordelen er zijn voor de werkgever die u in dienst neemt.

Met deze arbeidsdeskundige kunt u altijd contact opnemen als u vragen of problemen heeft. Maar eerst gaat u met elkaar praten en afspraken maken over wat u de eerstkomende tijd gaat doen. Dat komt te staan in uw persoonlijke plan naar werk: het participatieplan.

Uw persoonlijk participatieplan

In uw participatieplan komt te staan wat voor u de beste manier is om aan het werk te gaan. Uw arbeidsdeskundige schrijft dit voor u op. U heeft bijvoorbeeld met elkaar besproken dat u eerst een opleiding gaat doen. Of dat u hulp krijgt bij het inwerken in uw nieuwe baan en bij het reizen van en naar huis. Maar het kan ook zijn dat u eerst nog een medische behandeling nodig heeft. De arbeidsdeskundige maakt hierover dan afspraken met u en zet die in het plan.

Een participatieplan is dus heel persoonlijk, want iedereen is verschillend en heeft iets anders nodig. Maar als er een oplossing is waardoor u kunt werken, kunnen we met de Wajong veel voor u regelen.

Er is één belangrijke voorwaarde om hulp via de Wajong te krijgen: u werkt zelf goed mee. Hoe u dat doet? U houdt zich aan de afspraken die u met de arbeidsdeskundige maakt. Die afspraken staan in uw participatieplan.

Om u een idee te geven wat er in een participatieplan kan staan:

- wat voor werk u kunt doen;
- wat voor werk u wilt doen;
- waar u dit werk kunt vinden;
- wie u daarbij gaat helpen;
- welke school of opleiding(en) u gaat doen;
- welke afspraken u met uw arbeidsdeskundige maakt;
- welke begeleiding u nodig heeft bij studie of werk;
- welke hulpmiddelen u nodig heeft;
- wat er gebeurt als u zich niet aan de afspraken houdt;
- hoe u uw arbeidsdeskundige kunt bereiken.

Ook uw ouders of verzorgers of uw mentor van school betrekken we soms bij het maken van deze plannen.

Wanneer krijgt u het participatieplan?

U praat met uw arbeidsdeskundige en die schrijft de afspraken eerst op in een voorlopig participatieplan. Dat krijgt u thuisgestuurd. Begrijpt u iets niet of heeft u vragen? Of bent u het ergens niet mee eens? Dan heeft u vijf werkdagen om te reageren. Wij kunnen het plan dan eventueel aanpassen. Tot slot ontvangt u het definitieve plan.



- U krijgt een uitnodiging voor een gesprek met de arbeidsdeskundige.
- Hij is voortaan uw vaste contactpersoon.
- Samen maakt u een plan over wat u de eerstkomende tijd gaat doen.
- U krijgt het plan thuisgestuurd en gaat ermee aan de slag.
- U heeft daarna regelmatig contact met uw arbeidsdeskundige.
- U kunt hem altijd om hulp vragen.

Bij uw uitnodiging voor het gesprek over het participatieplan, ontvangt u de brochure *Op weg naar werk met de Wajong*. Hierin vindt u informatie waarmee u zich kunt voorbereiden op het gesprek.

Aan de slag met uw participatieplan

Na alle gesprekken bij UWV gaat u doen wat er in uw persoonlijk participatieplan staat. U bespreekt regelmatig met uw arbeidsdeskundige of het allemaal lukt. Wijzigt uw situatie? Kunt u bijvoorbeeld meer of juist minder werken?

Dan maakt u nieuwe afspraken met uw arbeidsdeskundige.

Geef veranderingen in uw situatie ook altijd door met het formulier Wijzigingen doorgeven. U vindt het formulier op uwv.nl. U kunt het ook aanvragen bij UWV Telefoon Werknemers via 0900 – 92 94 (lokaal tarief).

Op zoek naar werk?

Om werk te vinden schakelen we vaak een re-integratiebedrijf in dat u daarbij gaat helpen. Wij werken namelijk met veel re-integratiebedrijven samen.

Uw arbeidsdeskundige kan u doorverwijzen naar een re-integratiebedrijf, maar u kunt er ook zelf één uitzoeken.

Het re-integratiebedrijf helpt u dan verder met het zoeken naar een baan en geeft de hulp die u nodig heeft als u eenmaal een baan heeft.



Wist u dat wij ook contact hebben met werkgevers die hun best doen voor mensen uit de Wajong? Zij bieden stages en banen aan voor jongeren met een ziekte of handicap. Wilt u er meer over weten? Kijk dan eens op www.wajongwerkt.nl.

Heeft u een uitkering nodig om uw inkomen aan te vullen?



Samen met u doen we er alles aan om werk te vinden dat bij uw mogelijkheden past. En wij gaan ervan uit dat u zelf ook uw best doet om een inkomen te verdienen. Maar als werken niet lukt, dan krijgt u een uitkering. Daarvoor gelden deze regels:

- Bent u bezig met het zoeken naar werk? Maar lukt het nog niet om werk te vinden? Dan krijgt u een uitkering van 75% van het minimum(jeugd)loon.
- Werkt u, maar kunt u geen volledig inkomen verdienen? Dan krijgt u een uitkering. Deze uitkering is bedoeld als aanvulling op het loon dat u verdient. Uw totale inkomen wordt daarmee minimaal 75% van het minimum(jeugd)loon. Hoe meer u werkt, hoe meer u overhoudt. Het loont dus om te werken!
- Gaat u naar school of studeert u? En heeft u recht op studiefinanciering of een tegemoetkoming scholieren? Of hebben uw ouders nog recht op kinderbijslag? Dan is de Wajong-uitkering 25% van het minimum(jeugd)loon. Als u daarnaast met een bijbaan meer dan 25% van het minimum(jeugd)loon verdient, dan trekken we dit van uw uitkering af.
- Kunt u helemaal niet werken? Dan krijgt u een Wajong-uitkering van 75% van het minimum(jeugd)loon.

Of u een uitkering krijgt, en hoe hoog die uitkering is, staat in de brief met onze beslissing over uw aanvraag.

Wilt u berekenen hoe hoog uw uitkering ongeveer is? Ga dan naar de rekenhulp op uwv.nl/wajong.



Vergoeding voor chronisch zieken en gehandicapten

Als u een chronische ziekte of handicap heeft, krijgt u de jaarlijkse tegemoetkoming voor chronisch zieken en gehandicapten (Wtcg).

Dit is een vergoeding voor de extra ziektekosten die u maakt.

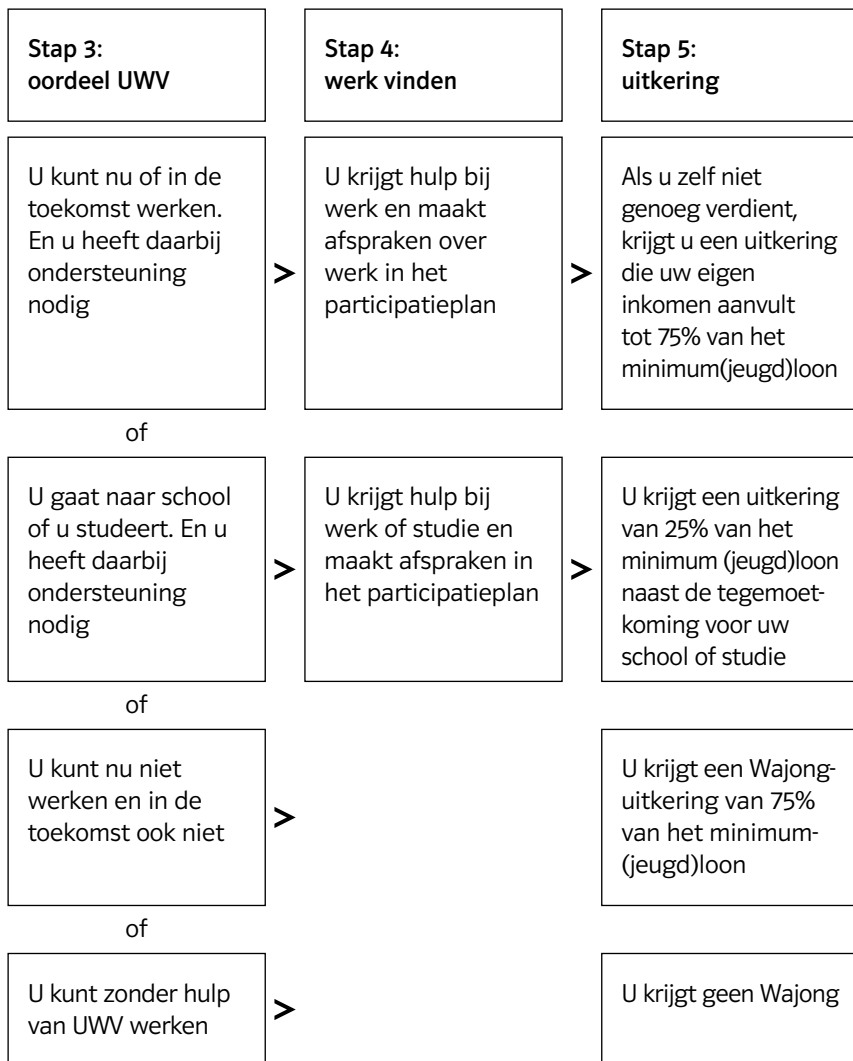
Het bedrag wordt elk jaar in het najaar naar u overgemaakt.

U hoeft hier niets voor te doen. De vergoeding is € 350.

De aanvraag in stappen

Als u Wajong aanvraagt doorloopt u een aantal stappen. Deze staan in dit schema overzichtelijk achter elkaar:





Wat verwacht UWV van u?

Als u Wajong krijgt, geldt een aantal regels voor u. U houdt zich aan de afspraken in het participatieplan. En u geeft veranderingen in uw situatie altijd direct aan ons door. Bijvoorbeeld als u naar het buitenland gaat. Of als uw gezondheid verbetert.

Geef wijzigingen meteen door

Geef wijzigingen in uw situatie altijd binnen een week aan ons door. Gebruik hiervoor het formulier Wijzigingen doorgeven. Op uwv.nl kunt u dit formulier invullen en versturen. Vermeld bij een wijziging altijd uw burgerservicenummer.

Geef de volgende wijzigingen altijd aan ons door:

- Veranderingen in uw persoonlijke gegevens:
 - U verhuist, binnen Nederland of naar het buitenland.
 - U gaat tijdelijk ergens anders wonen.
 - U gaat langer dan vier weken naar het buitenland. Geef dit twee weken voor vertrek aan ons door.
 - U heeft een nieuw rekeningnummer.
 - U heeft geen verblijfsvergunning meer.
 - U gaat in detentie.

- Veranderingen in uw gezondheid:
 - Uw gezondheid is verbeterd. En u kunt misschien (meer) werken. Wij helpen u dan met werk zoeken.
 - Uw gezondheid is verslechterd.
 - U heeft meer, minder of andere hulp nodig.

- Veranderingen in uw werk, inkomen of opleiding:
 - U heeft een baan gevonden of u stopt met uw baan.
 - U begint of stopt met een eigen bedrijf.
 - U begint of stopt met vrijwilligerswerk.
 - U gaat meer of minder geld verdienen.
 - U begint of stopt met uw opleiding.
 - Uw studiefinanciering, tegemoetkoming scholieren, afstudeertoelage of kinderbijslag verandert.
 - U heeft naast uw Wajong-uitkering nog andere inkomsten of uitkeringen.

Twijfelt u of u een verandering in uw situatie aan ons moet melden? Vraag dit dan na bij UWV Telefoon Werknemers via 0900 - 92 94 (lokaal tarief).

Krijgt u toeslag?

Krijgt u een toeslag op uw Wajong-uitkering en heeft u een partner? Geef dan ook veranderingen in het inkomen van uw partner door. Geef ook veranderingen in uw leefsituatie door. Bijvoorbeeld als u gaat samenwonen, een kind krijgt of als u wordt opgenomen in een instelling.

U zet zich in

Kunt u nu of in de toekomst werken? Dan verwachten wij dat u er alles aan doet om uw mogelijkheden te benutten.

- U werkt actief mee aan het opstellen en uitvoeren van uw participatieplan.
- U zet zich voldoende in om werk te vinden.
- U accepteert passend werk als u dit krijgt aangeboden. Met uw arbeidsdeskundige heeft u eerder al besproken welk werk bij u past.

Kom altijd naar een afspraak

Nodigen wij u uit voor een gesprek? Kom dan altijd naar de afspraak. Kunt u echt niet? Geef dit dan zo snel mogelijk aan ons door. Vertel ons ook waarom u niet kunt komen.

Paspoort meenemen

Neem bij een bezoek aan UWV uw paspoort of identiteitskaart mee. Een rijbewijs geldt niet als identiteitsbewijs.

Houd u aan de regels

Het is belangrijk dat u zich aan deze regels houdt. Doet u dat niet, dan kunnen wij uw uitkering tijdelijk verlagen of in sommige situaties zelfs stoppen. Ook kunt u een boete krijgen. Bijvoorbeeld als u wijzigingen in uw situatie niet op tijd doorgeeft.

Wat kunt u van UWV verwachten?

Als klant van UWV heeft u recht op goede dienstverlening. En op duidelijke informatie. Ook kunt u bezwaar maken als u het niet eens bent met een beslissing.

Hulp bij het vinden van werk

UWV kijkt naar uw mogelijkheden en ondersteunt u waar nodig bij het zoeken naar passend werk. Als werken niet mogelijk is, krijgt u een uitkering.

Goede dienstverlening

Wij doen ons best om u snel en goed van dienst te zijn. Zo mag u bijvoorbeeld van ons verwachten dat wij uw uitkering op tijd en juist uitbetalen. En dat wij u op tijd laten weten wanneer u een reactie van ons krijgt of wanneer wij iets van u verwachten.

Kan ik mijn gegevens inzien?

U heeft het recht om uw gegevens in te zien die bij ons bekend zijn. Wilt u uw gegevens inzien? Stuur ons dan een brief. Wij nemen dan contact met u op. U kunt de brief sturen naar het UWV-kantoor dat uw uitkering behandelt. Vergeet niet uw burgerservicenummer te vermelden.

Kloppen uw gegevens niet? Geef dan schriftelijk de juiste informatie aan ons door met het formulier Wijzigingen doorgeven. U kunt dit formulier invullen op uwv.nl.

Wat doet UWV met mijn gegevens?

U heeft recht op privacy. Wij gaan vertrouwelijk om met uw gegevens, en geven deze niet zomaar aan anderen. Soms geven wij uw gegevens wel door. Bijvoorbeeld aan de Belastingdienst of de Sociale Dienst. Maar dit doen wij alleen als dat mag volgens de wet.

Een klacht indienen

Bent u niet tevreden over UWV? Dan kunt u een klacht indienen. U kunt hiervoor bellen met het Klachtenbureau van UWV, via 0900 – 898 25 25 (lokaal tarief). U kunt ook een brief sturen naar:

UWV
Klachtenbureau
Postbus 58071
1040 HB Amsterdam

Meer informatie hierover vindt u op uwv.nl.

Bezwaar maken

Bent u het niet eens met onze beslissing? Dan kunt u bezwaar maken. Dit doet u door een bezwaarschrift in te dienen. Dit is een brief waarin u schrijft waar u het niet mee eens bent en waarom niet. U kunt ook digitaal bezwaar maken. Hiervoor heeft u een DigiD (www.digid.nl) nodig. Wilt u meer weten over digitaal bezwaar maken? Ga dan naar uwv.nl/bezwaarmaken.

Let wel op de bezwaartermijn: meestal zes weken. De bezwaartermijn staat in de brief met onze beslissing. Bent u het ook niet eens met onze beslissing op het bezwaar? Dan kunt u in beroep gaan bij de bestuursrechter.

Meer over bezwaar en beroep leest u in de brochure Daar ben ik het niet mee eens. U kunt deze brochure vinden op uwv.nl of aanvragen via UWV Telefoon Werknemers, 0900 – 92 94 (lokaal tarief).

Let op: blijkt al tijdens het gesprek met de arts of arbeidsdeskundige dat u volledig arbeidsongeschikt bent? En bent u het hier niet mee eens? Dan kunt u dit al tijdens het gesprek aangeven. U hoeft dan geen bezwaar te maken.

uwv.nl
werk.nl

Wilt u meer weten?

Deze brochure geeft algemene informatie. Wilt u meer informatie over de Wajong? Of heeft u nog vragen? Ga dan naar uwv.nl/wajong. Of bel met UWV Telefoon Werknemers: 0900 - 92 94 (lokaal tarief). Als u belt, houd dan uw burgerservice-nummer bij de hand. Wij kunnen u dan beter van dienst zijn.

